HOJA TÉCNICA DE PRODUCTO

05.08

VARIOS
Taquete plástico



Código: Ver tabla (dimensiones generales)

Material: Poliestireno

Unidad de medida: ciento

Diagrama de instalación:

1) Al colocar el taquete dentro del barreno del muro las pestañas de sujeción se comprimen.

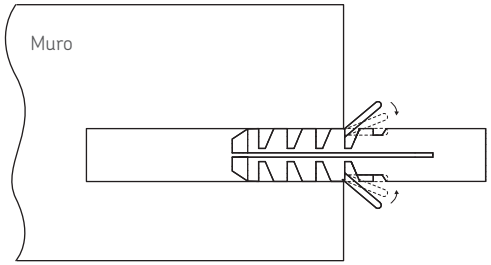

2) Dentro del muro las pestañas de sujeción anclan el taquete al muro.

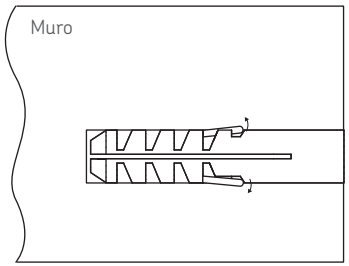

3) Entra el tornillo en el taque formando una cuerda dentro de el y comprime el taquete dentro del muro favoreciendo su anclaje.

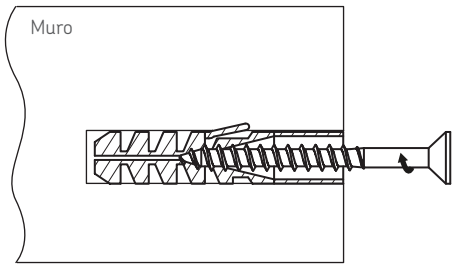

Herraje complementario

Código	Descripción
0501-055	Tornillo gripper PH plano znp 10x2 1/2

Diagrama de Producto:

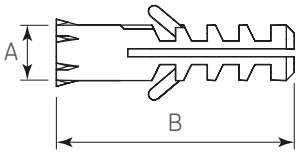

Dimensiones generales

Código	Color	A	B
0508-083	Blanco	Ø1/4" (7mm)	30
0508-087	Verde	Ø1/4" (7mm)	30

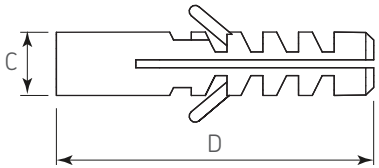

Dimensiones generales

Código	Color	C	D
0508-084	Blanco	Ø5/16" (8mm)	40
0508-088	Verde	Ø5/16" (8mm)	40

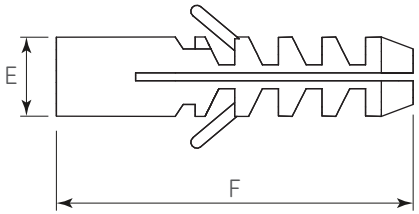

Dimensiones generales

Código	Color	E	F
0508-085	Blanco	Ø3/8" (10mm)	45
0508-089	Verde	Ø3/8" (10mm)	45

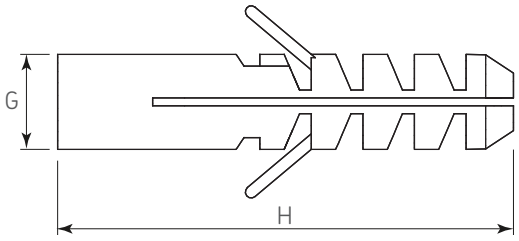

Dimensiones generales

Código	Color	G	H
0508-086	Blanco	Ø1/2" (12mm)	57,5

Dimensiones expresadas en: mm

(Medidas de referencia para su instalación. Se puede generar cambios a la información publicada en este documento sin previo aviso)