



Código: 0903-085

Material: Plástico

Acabado: Negro

Voltaje de alimentación: 12 VCD

Unidad de medida: pieza

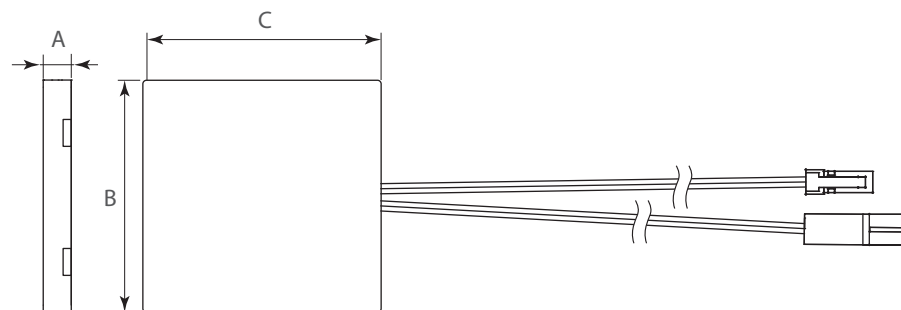
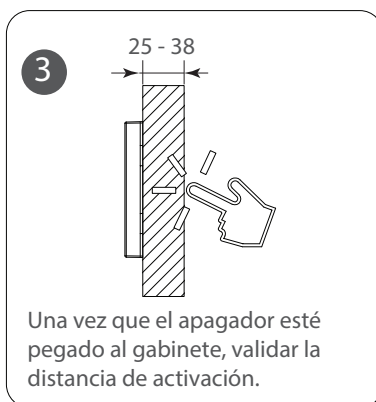
Potencia Máxima: 60W

Distancia de activación: 25-38

Activación: Sensor de proximidad

Diagrama de instalación:

Diagrama de Producto:

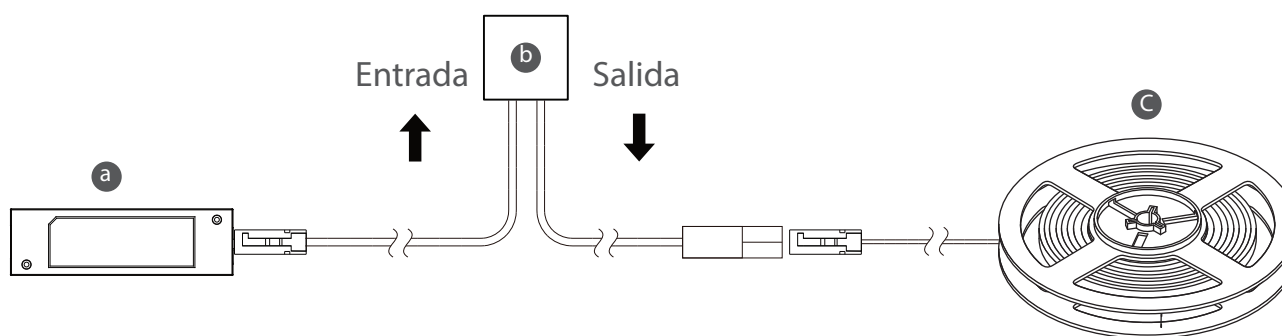


Dimensiones generales

A	B	C	largo del cable
7	51	51	1500



Conexión de herraje complementario (no incluido)



Ref.	Código	Descripción
	0904-007	Controlador LED uso Interior, Entrada 120-240VCA 50/60Hz, Salida 12 VCD 50W 4.2A FP >0.95, IP20
a	0904-008	Controlador LED uso Interior, Entrada 120-240VCA 50/60Hz, Salida 12 VCD 85W 7A FP >0.95, IP20
	0904-009	Controlador LED uso Interior, Entrada 120-240VCA 50/60Hz, Salida 12 VCD 8W 670mA FP 0.8, IP20
	0904-010	Controlador LED uso Interior, Entrada 120-240VCA 50/60Hz, Salida 12 VCD 18W 1400mA FP 0.8, IP20
b	0903-085	Apagador/Atenuador oculto, instalación superficial, Max 60W 12V, 120W 24V Distancia del sensor 38mm
c	0903-086	Tira LED luz cálida "Sili-Flex-10" fija para interior, 5m 3000°K DC12V 50W (10 W/m), 120 LED/m IP67
	0903-089	Tira LED luz cálida "Sili-Flex-4" fija para interior, 5m 3000°K DC12V 50W (10 W/m), 120 LED/m IP67
	0903-030	Tira luz LED Estella luz cálida fija para interior, 5 m 3000°K DC12V 45 W (9 W/m), 120 LED/m IP20
	0903-049	Tira luz LED Estella luz fría fija para interior, 5 m 6500°K DC12V 45 W (9 W/m) 120 LED/m IP20
	0903-072	Tira luz LED Estella luz cálida fija para interior, 5 m 3000°K DC12V 35 W (7 W/m) 60 LED/m IP20
	0903-073	Tira luz LED Estella luz fría fija para interior, 5 m 6500°K DC12V 35 W (7 W/m) 60 LED/m IP20
	0903-077	Tira luz LED Estella luz neutra fija para interior, 5 m 4500°K DC12V 45 W (9 W/m) 120 LED/m IP20
	0903-078	Tira luz LED Estella luz neutra fija para interior, 5 m 4500°K DC12V 35 W (7 W/m) 60 LED/m IP20