



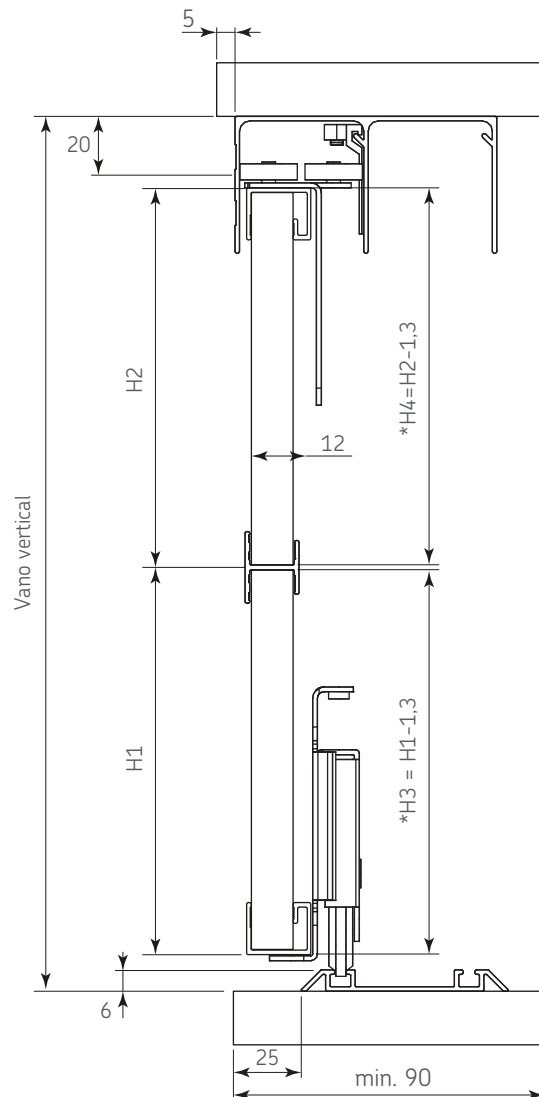
Código: 1103-205

Material: Aluminio 6063

Temple: T5

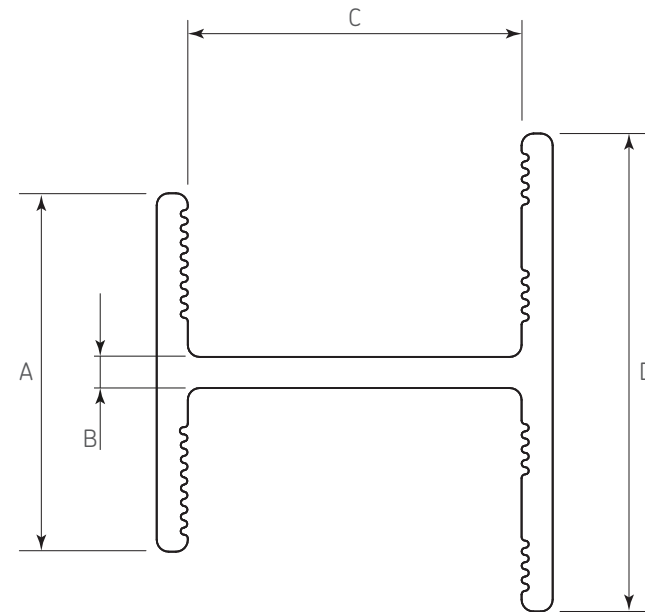
Unidad de medida: pieza

Diagrama de instalación:



* Altura del panel

Diagrama de Producto:



Dimensiones generales

A	B	C	D
15	1,3	12,1	20

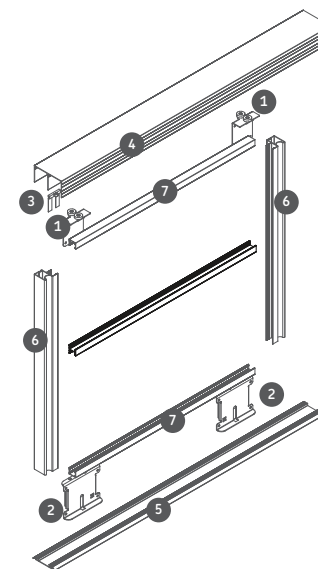
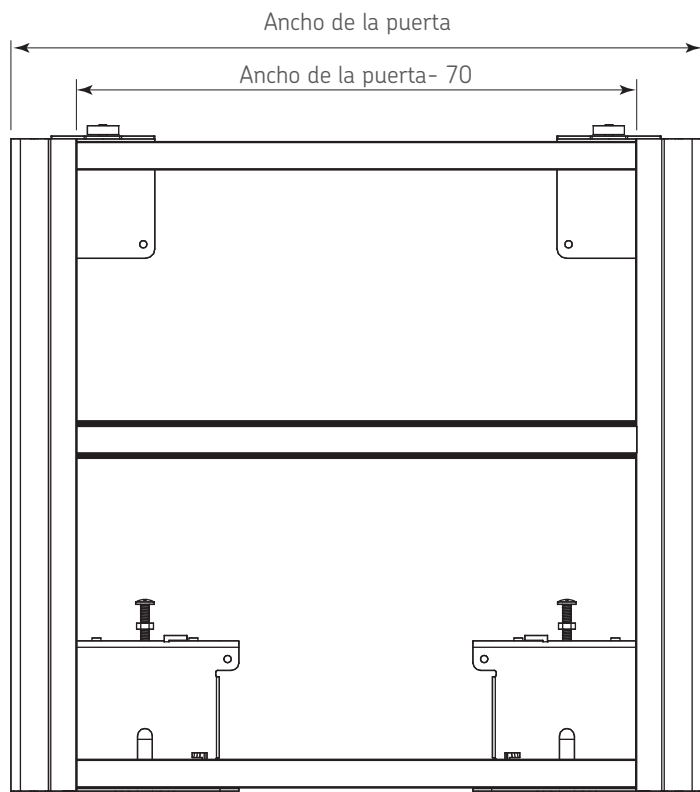
SISTEMAS CORREDIZOS

Perfil intermedio central para panel 12mm l 6100mm



Ancho del perfil:

Herraje complementario:



Herraje complementario

Ref.	Código	Descripción
1	1103-059	Rodadura superior para guia aluminio
2	1103-060	Rodadura inferior para guia aluminio
3	1103-199	Freno superior metalico 1260
4	1103-203	Carril superior l 6100mm sistema exmenal
5	1103-204	Carril inferior l 6100mm sistema exmenal
6	1103-206	Perfil jaladera latl p/panel 12mm l 4800mm
7	1103-207	Rema sup/inf anodizado p/pan 12mm l 6100mm